





Het pietenparcours



1. Het doel is om zoveel mogelijk cadeautjes te vervoeren door het parcours. Pak hiervoor een aantal dozen in als cadeautjes.




2. Plak stroken crêpepapier met schildertape tegen de muren. Dit is onderdeel van jouw hindernisbaan.



Maak je eigen pietenparcours met de volgende tips


3. Maak een tunnel door twee kartonnen dozen tegen elkaar aan te plakken.



4. Gebruik stoelen om overheen te klimmen.



5. Leg een strook crêpepapier op de grond en plak hem vast met tape. Dit is je evenwichtsbalk.



6. Zet helemaal aan het eind van jouw parcours een doos neer. Dit is jouw schoorsteen. Plak een stukje tape op twee meter afstand en blijf daar achter. Probeer zoveel mogelijk cadeautjes op afstand in de schoorsteen te gooien.

