




# Een fort bouwen



**STAP 1:** zet twee stoelen met de achterkanten naar elkaar toe. Deze vormen de grootte van jouw fort.



Wat heb je nodig?

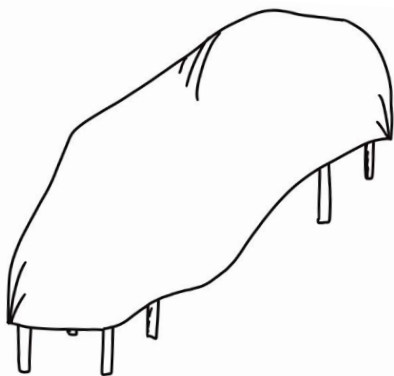
Wasknijpers  
Kussens  
Een bezem  
Dekens  
Stoelen



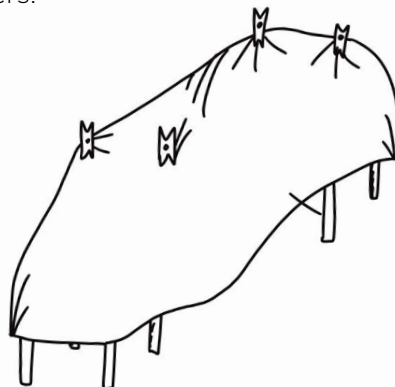
+



**STAP 2:** pak een groot deken en leg dit over de twee stoelen heen.



**STAP 3:** maak het deken vast aan de stoelen met wasknijpers.



**STAP 4:** wil je dat je fort hoger is? Zet een bezem met de borstels naar beneden in het midden van het fort.



**STAP 5:** leg kussens in het fort en maak het gezellig en knus. Jouw fort is klaar!

