




Een fort bouwen



STAP 1: zet vier stoelen met de achterkanten naar elkaar toe. Deze vormen de grootte van jouw fort.



Wat heb je nodig?

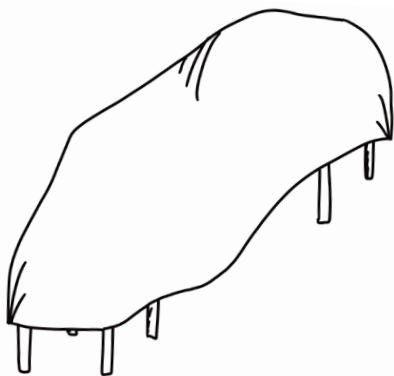
Wasknijpers
Kussens
Een bezem
Dekens
Stoelen



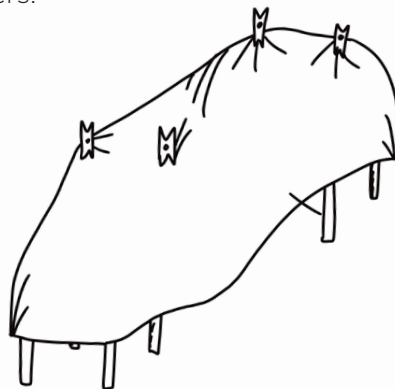
+



STAP 2: pak een groot deken en leg dit over de vier stoelen heen.



STAP 3: maak het deken vast aan de stoelen met wasknijpers.



STAP 4: wil je dat je fort hoger is? Zet een bezem met de borstels naar beneden in het midden van het fort. Misschien met je de wasknijpers opnieuw bevestigen.



STAP 5: leg kussens in het fort en maak het gezellig en knus. Jouw fort is klaar!

